

這裡是放置公司宗旨的絕佳位置。

您可以直接使用此新穎且專業的摺頁冊，或是輕鬆進行自訂。

我們在下一頁加入了幾個提示 (就像這個提示一樣)，協助您開始使用。若要使用您自己的文字置換提示文字，只要按一下並開始鍵入文字即可。

(順道一提，若要使用您的標誌置換範本的標誌，只要使用滑鼠右鍵按一下標誌並選取 [變更圖片]。)

[公司名稱]

[街道地址]

[郵遞區號、縣市、鄉鎮市區]

[收件者]

[街道地址]

[郵遞區號、縣市、鄉鎮市區]

電話 [電話]

傳真 [傳真]

[網站]

[電子郵件]

替換為  
標誌

[公司名稱]

產品與服務

替換為  
標誌

---




## 您是否認為像這樣美觀的文件必定難以套用格式？您將會完全改觀！

---

- 我們建立了讓您按一下就能配合此信件格式設定的樣式。在功能區的 [常用] 索引標籤上，查看 [樣式] 庫。
- 自訂外觀也十分簡單，只要在功能區的 [設計] 索引標籤上，查看 [佈景主題]、[色彩] 及 [字型] 庫即可。

### 公司品牌的顏色和字型？

- 沒問題！這些圖庫能讓您選擇加入您自己的外觀。



---

## 您會在這樣的摺頁冊中包含什麼資訊呢？

---

我們知道您能滔滔不絕地訴說公司的偉大之處。(這不是您的錯—真的很令人驚嘆！)

但既然您要在此加入扼要的敘述，請儘量將競爭優勢的摘要置於左側，簡短的成功故事則置於中間此處。

本頁右側十分適合放置各界讚揚內容及主力產品或服務的清單。

---

## 別害羞！讓他們知道您有多棒！

---

*「貴公司真是無與倫比。我無法想像如果沒有您，生活會變成什麼樣子。」*

—非常聰明的顧客

*「這個樣式的名稱叫做「引述」，但您也可以利用此樣式來吸引人們注意一則重要的資訊。」*

—您在 Word 的朋友

---

## 您提供的項目：

---

- 產品或服務
- 產品或服務
- 產品或服務
- 產品或服務

### 您最令人印象深刻的客戶：

- 大型、重要的公司
- 其他知名公司